

太陽光発電用パワーコンディショナ  
重塩害キット  
PVSTC-SLT-KIT  
ご利用にあたっての注意事項

保証登録のお願い

本製品および本製品が取り付けられたパワーコンディショナ情報を  
下記当社ホームページ URL または QR コードより WEB 登録してく  
ださい。登録いただいたのちに保証が適用となります。

URL : <https://pcs.shindengen.co.jp/stdreg/>



上記 WEB 登録がない場合、保証は適用されません。

お願い

- 本製品のご使用前に必ず「ご利用にあたっての注意事項」（以下、本書）、「重塩害キット  
取付ガイド」、パワーコンディショナ「ご利用にあたっての注意事項」と「取扱説明書」をよくお読  
みください。

下記 URL または QR コードから取扱説明書（PDF 版）をご覧ください。

URL : <https://www.shindengen.co.jp/products/guide/pvsc/>



本書は常に確認できるように、本製品の使用者、管理者へ確実にお渡しください。

- 本書を十分理解してから、施工を行ってください。
- 本製品の取り付けはパワーコンディショナの設置と同時に行ってください。
- 配線作業時以外はパワーコンディショナ正面カバー下を確実に閉めてください。  
（水分・塵埃がパワーコンディショナ内部に侵入し、故障の恐れがあります。）
- パワーコンディショナ正面カバー下を長時間開けないでください。  
（水分・塵埃がパワーコンディショナ内部に侵入し、故障の恐れがあります。）
- 本製品の改造はしないでください。改造によって起きた事故および本製品の損傷につきまして  
は当社は一切の責任を負いません。

新電元工業株式会社

本書の記載内容は、製品改良などのためお断りなしに変更することがありますのでご了承ください。

# 安全上のご注意

取り付けの前に必ず本書をよくお読みになり、内容を十分にご理解のうえ、本製品の安全上の注意について確認してからご使用ください。

本製品は厳重な当社管理のもとに製造しておりますが、本製品およびパワーコンディショナが万一故障することにより身体または財産に重大な損害が予測される場合は、当社にお問い合わせください。

本書および本製品への表示では、安全に正しくお使いいただき、あなたや他の人々の危険や財産の損害を未然に防止するために、いろいろな絵表示をしています。その絵表示と意味は次のようになっています。内容をよく理解してから本文をお読みください。



この表示を無視して、誤った取り扱いをしますと、人が死亡または重傷を負う可能性が想定される内容を示しています。



この表示を無視して、誤った取り扱いをしますと、人が傷害を負う可能性が想定される内容および物的損害の発生が想定される内容を示しています。

## 《絵表示と意味》

	<b>禁止</b> 本製品の取り扱いにおいて、その行為を禁止する内容を示しています。
	<b>分解禁止</b> 本製品を分解することで感電などの人が傷害を負う可能性がある内容を示しています。
	<b>一般指示</b> 使用者に対し指示に基づく行為をしなければならない内容を示しています。

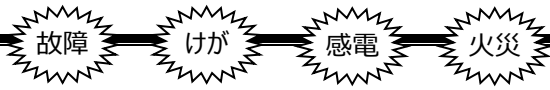
## 《送付品の確認》





		送付品をご注文通りの製品であることを確認してください。 (異なる機器に取り付けますと、故障の恐れがあります。)
		開梱時、送付品の数量を確認し、各部の部品脱落、外装の変形、損傷、塗装のはがれ、ケーブルグランド、ジョイントナットの緩みなどがいないか確認してください。 (故障の恐れがあります。)

## 《保管上の注意》



		高温・高湿の場所で保管しないでください。 (故障の恐れがあります。)
		雨や水滴がかかる場所、結露する場所、直射日光が当たる場所には保管しないでください。 (故障の恐れがあります。)
		引火性ガス、腐食性ガスが発生する場所、鶏舎、畜舎および化学薬品を取り扱う地域には保管しないでください。 (故障の恐れがあります。)
		本製品の上に乗ったり、踏み台にしないでください。 (けがの恐れがあります。)

《取り付けおよび配線》





 <b>警告</b>		<p>本製品の環境仕様に反した場所に取り付けしないでください。 (故障、感電、火災の恐れがあります。)</p>
		<p>波しぶきがかかる地域には取り付けしないでください。 (故障の恐れがあります。)</p>
		<p>風雨の強い環境での作業は行わないでください。 (けが、故障の恐れがあります。)</p>
		<p>電動ドライバやインパクトドライバ等の過剰トルクがかかる工具で締め付けしないでください。 (部品が破損する恐れがあります。)</p>
		<p>本製品の取り付けはパワーコンディショナの設置と同時に行ってください。 (防塵・防水機能が発揮されず、誤動作、故障の原因となる場合があります。)</p>
		<p>本製品は指定された方法を守って取り付けてください。 (感電、火災の恐れがあります。)</p>
		<p>配線作業は電気工事士の資格が必要です。経験を有する専門知識のある人が作業を行ってください。 (けが、感電、火災の恐れがあります。)</p>
		<p>配線作業は無電圧の状態で行ってください。 (感電の恐れがあります。)</p>
		<p>配線作業は低電圧用ゴム手袋や絶縁工具を使用して行ってください。 (感電の恐れがあります。)</p>
		<p>配線に使用する電線は内線規程にしたがって、電線の最大電圧および許容電流を考慮したものを使用してください。 (発煙、発火の恐れがあります。)</p>
		<p>配線作業は間違えないように接続してください。 (けが、感電、火災の恐れがあります。)</p>
		<p>パッキンの上に物を置いたり、物を当てたりしてパッキンを傷つけないようにしてください。 (パッキンが損傷し、本装置内部に水分・塵埃が侵入し、故障の恐れがあります。)</p>
		<p>配線作業は規定締め付トルクまたは規定ギャップ値で確実に締め付けてください。 (規定値で締め付けられない場合、密閉性を保つことができないため、防塵・防水機能が発揮されず、パワーコンディショナの故障の原因となる場合があります。)</p>
		<p>作業時は指の挟み込みに注意してください。 (けがの恐れがあります。)</p>
		<p>「重塩害キット取付ガイド」に記載されていない加工や改造はしないでください。 (防塵・防水機能が発揮されず、パワーコンディショナの誤動作、故障の原因となる場合があります。)</p>

《使用上の注意事項》

 <b>注意</b>		本製品の取り付け、配線、点検作業時以外は、パワーコンディショナ正面カバー下を確実に閉めてください。 (防塵・防水機能が発揮されず、パワーコンディショナの誤動作、故障の原因となる場合があります。)
		本製品の取り付け、配線、点検作業時以外は、パワーコンディショナ正面カバー下を長時間開けないでください。 (防塵・防水機能が発揮されず、パワーコンディショナの誤動作、故障の原因となる場合があります。)

《その他注意事項》

 <b>注意</b>		本製品は日本国内仕様品です。国外での使用については、別途お客様相談窓口もしくは販売店までお問い合わせください。
		廃棄する場合は国/都道府県/市町村の規則に従って産業廃棄物として適切に処理してください。 (違反すると罰則の対象になる場合があります。)

【お問い合わせについてのお願い】

本製品についてのお問い合わせは、下記の窓口までご連絡をお願い申し上げます。

新電元工業株式会社

【お客様相談窓口】

TEL : 0120-055-595 (フリーダイヤル) FAX : 042-971-1016

URL : [https://www.shindengen.co.jp/products/eco\\_energy/solar/support/](https://www.shindengen.co.jp/products/eco_energy/solar/support/)

【営業窓口】

東京都千代田区大手町二丁目2番1号 (新大手町ビル) 〒100-0004

TEL : 03-3279-4537 (ダイヤルイン) FAX : 03-3279-4495

2019年9月